

# Stenslað á steypurenning

Hér eru yfirborðsmerkingar sem geimálfinn vantar upplýsingar um. Aðstoðaðu hann við að afla þeirra og skráðu á línurnar.



Óbrotin miðlína

---



---



---



---



Fullbrotin miðlína

---



---



---



---



Brotin miðlína við hlið heillar línu

---



---



---



---



Hvítar línur, brotnar eða heilar

---



---



---



---



Gul óbrotin lína meðfram vegbrún

---



---



---



---



Gul brotin lína meðfram vegbrún

---



---



---







---

# Merkjarannsóknin





Hér eru 4 vísbendingar sem þú hefur til að hjálpa geimálfinum að finna út hvaða umferðarmerki börnin þekkja. Skráðu hvað merkjaflokkarnir heita.



				
Erla				
Frissi				
Kolla				
Óli				





1. Frissa merki snýr ekki öfugt við hin merkin.
2. Erlu merki þýðir að ökumenn verði að vara sig á umferð gangandi vegfarenda.
3. Óla merki varar við að einhvers konar beygja sé framundan á veginum.
4. Kollu merki þýðir að ökumenn eru skyldugir til að bíða.

Hvaða merkjaflokkur er þetta?

				
Siggi				
Guðrún				
Kiddi				
Anna				





1. Það er ekkert hjól á Sigga merki.
2. Guðrún á hest og sér þetta merki bara þar sem hún fer á hestbak.
3. Merkið hans Kidda táknar að hringtorg sé framundan.
4. Önnu merki sýnir hvar sérstakir stígar fyrir hjólreiðafólk liggja.

Hvaða merkjaflokkur er þetta?

				
Krissi				
Einar				
Valli				
Steingerður				





1. Það er enginn rauður litur í merkinu hans Krissa.
2. Merki Einars vísar ekki á næstu lögreglustöð.
3. Hægt er að fá ýmsar upplýsingar þar sem merki Valla er.
4. Merki Steingerðar vísar á aðstoð ef slys ber að höndum.

Hvaða merkjaflokkur er þetta?

				
Ásta				
Steini				
Unnur				
Lóa				

1. Það er ekki strikað yfir merkið hennar Ástu.
2. Það er strikað yfir merkið hans Steina.
3. Merki Unnar segir til um hve hratt megi aka á tilteknum vegi.
4. Ekki má hjóla þar sem Lóu merki er.

Hvaða merkjaflokkur er þetta?

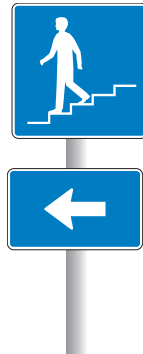
				
Atli				
Hildur				
Bjössi				
Sigrún				

1. Atla merki táknar ekki biðstöð almenningsvagna.
2. Hildar merki er notað þar sem gangandi vegfarendur geta komist leiðar sinnar í gegnum undirgöng.
3. Bjössa merki táknar ekki umferð fatlaðra.
4. Sigrúnar merki er öðruvísi í laginu en öll hin merkin.

Hvaða merkjaflokkur er þetta?

# Merkjasamsetningar

Hvað þýða umferðarmerkin þegar þau eru sett saman á þennan hátt?




---



---



---



---




---



---



---



---

# Reglugerðaruglið

Mikilvægt er fyrir gangandi og hjólandi vegfarendur að kunna umferðarreglurnar. Ferð þú ekki alltaf eftir þeim?



Gangandi vegfarendur

Hjólandi vegfarendur

## Reglugerðaruglið - fylgiskjal



Klipptu reglurnar út úr fylgiskjalinu og límdu þær inn í reitina á verkefnablaðinu eftir því hvort þær eru fyrir gangandi eða hjólandi vegfarendur.

Allir hjólreiðamenn undir 15 ára aldri eiga að nota hlífðarhjálms.

Ganga skal rösklega yfir götu án óþarfa tafa þegar öruggt er.

Ganga á út úr skólabíl eða almenningsvagni í einfaldri röð.

Þegar hægt er skal ávallt fara yfir götu á gangbraut, nota undirgöng eða brú.

Ef gangstétt vantar á að ganga vinstra megin á móti umferðinni eins langt frá bílum og hægt er.

Barn yngra en 15 ára má ekki reiða aðra á reiðhjóli.

Stoppa skal, hlusta og líta vel til beggja hliða áður en gengið er yfir götu.

Ávallt skal hjóla í einfaldri röð nema aðstæður leyfi annað.

Aldrei má hjóla út á götu milli kyrrstæðra bíla.

Þar sem gangstétt vantar á að ganga á móti umferð í einfaldri röð.

Aldrei má ganga út á götu milli kyrrstæðra bíla.

Gefa verður merki með útréttri hönd áður en beygt er.

Hjólreiðamaður má ekki hanga aftan í bíl eða öðru farartæki.

Hjólreiðamaður á gangstétt eða gangstíg skal víkja fyrir gangandi vegfarendum.

Barn yngra en 12 ára má ekki hjóla eftirlitslaust í umferðinni.

Reiðhjól skulu uppfylla reglur um allan öryggisbúnað.

Alltaf á að nota gangstíg eða gangstétt þar sem hægt er.

# Öryggisbúnaður reiðhjóla

Hér er öryggisbúnaður sem þarf að vera til staðar á öllum reiðhjólum samkvæmt lögum og reglugerðum. Finndu búnaðinn í orðaruglinu. Er hjólið þitt nokkuð ólöglegt?



HVÍTT ÞRÍHLIÐA FRAMGLIT • RAUTT ÞRÍHLIÐA AFTURLJÓS • HJÓLREIÐA-  
HJÁLMUR • BJALLA • HEMLAR • FRAMLJÓS • TEINAGLIT • GLITAUGA Á  
FÓTSTIG • KEDJUHLÍF • RAUTT AFTURLJÓS • HJÓLALÁS

H	V	Í	T	Þ	R	Í	H	L	I	Ð	A	F	R	A	M	G	L	I	T	F	
U	H	L	O	E	R	T	Y	U	I	H	O	P	Ð	Æ	L	K	J	H	G	F	R
F	G	J	H	J	K	L	Æ	V	E	B	N	M	Þ	M	N	B	V	A	S	D	A
Í	E	R	Ó	T	U	R	U	M	L	Á	J	H	A	Ð	I	E	R	L	Ó	J	H
L	E	K	I	L	Ó	M	L	T	Í	A	S	H	F	Ú	M	A	Y	Ý	U	J	L
H	G	M	Æ	L	A	A	I	K	T	R	D	E	J	H	S	Í	D	A	Ó	L	J
U	Ý	L	Ó	S	R	L	S	Ó	J	L	R	U	T	F	A	T	T	U	A	R	Ó
J	I	G	R	Ú	G	N	Á	A	Þ	S	T	Y	Ó	P	Ö	Þ	Á	N	K	B	S
Ð	D	S	A	A	Ð	P	Ó	S	O	I	F	R	A	M	L	J	Ó	S	J	J	Þ
E	F	G	N	H	J	K	L	Æ	Ð	Ö	A	É	Ö	J	L	A	S	V	B	A	N
K	Ð	I	O	G	L	I	T	A	U	G	A	Á	F	Ó	T	S	T	I	G	L	K
M	E	M	U	U	V	B	Ö	Í	U	T	A	Ð	P	R	L	K	Y	T	Ó	L	O
T	I	L	G	R	U	T	F	A	A	Ð	I	L	H	Í	R	Þ	T	T	U	A	R
R	T	Y	U	J	K	L	Æ	A	S	Ö	Ð	Þ	N	M	J	H	F	G	T	D	E

## Hjálmur skiptir höfuðmáli

Í bæklingnum *Hjólreiðar* fann geimálfurinn þessar upplýsingar um notkun hjálma en eitthvað hafa myndirnar víxlast. Tengdu rétt á milli.



„Hjálminn á að setja beint ofan á höfuð. Hann á að verja enni, hnakka, gagnaugu og koll. Hjálmur má hvorki hindra sjón né heyrn. Eyrað á að vera í miðju V- forminu sem böndin mynda.“

„Hökubandið má ekki vera lausara en svo að einn til tveir fingur komist á milli þess og hökunnar.“

„Algengt er að hjálmur sé of lítill eða of stór og hafður of laus, of aftarlega eða framarlega á höfðinu. Hjálmurinn veitir þá falskt öryggi.“

„Sé reynt að færa hjálminn til með báðum höndum, fram og aftur og til hliðanna, á hann að geta færst til um nokkra millimetra.“

„Hjálmur kemur ekki í veg fyrir slys en hann ver okkur fyrir meiðslum. Hjálmur getur greint á milli heilahristings og höfuðkúpubrots. Hjálmur getur greint á milli lífs og dauða.“





# Örugg í umferðinni

Þegar alvarlegt bílslys á sér stað getur notkun á réttum öryggisbúnaði skilið á milli lífs og dauða. Hvernig er ástand bifreiðarinnar sem þú ferðast mest í?



	Já	Nei
Er bílbelti til staðar fyrir alla farþega?	<input type="checkbox"/>	<input type="checkbox"/>
Eru hnakkapúðar á öllum sætum?	<input type="checkbox"/>	<input type="checkbox"/>
Eru börn undir 36 kg þyngd farþegar í bílnum að staðaldri?	<input type="checkbox"/>	<input type="checkbox"/>
Ef já, nota þau viðeigandi bílstól eða bílpúða?	<input type="checkbox"/>	<input type="checkbox"/>
Er laus farangur í farþegarými bílsins?	<input type="checkbox"/>	<input type="checkbox"/>
Er rauður aðvörunarþríhyrningur í farangursrými?	<input type="checkbox"/>	<input type="checkbox"/>
Er sjúkrakassi til staðar?	<input type="checkbox"/>	<input type="checkbox"/>
Er slökkvitæki í bílnum?	<input type="checkbox"/>	<input type="checkbox"/>
Eru loftpúðar í bílnum?	<input type="checkbox"/>	<input type="checkbox"/>
Er barnabílstóll í framsæti bíls með loftpúða?	<input type="checkbox"/>	<input type="checkbox"/>
Er bílpúði í framsæti bíls?	<input type="checkbox"/>	<input type="checkbox"/>
Eru öll ljós í lagi?	<input type="checkbox"/>	<input type="checkbox"/>

Bíltegund: \_\_\_\_\_

Bílnúmer: \_\_\_\_\_


Árgerð: \_\_\_\_\_

Dagsetning: \_\_\_\_\_

Úttekt bifreiðarinnar er unnin af: \_\_\_\_\_

## Áverkavottorðið

Skráðu öll ör og áverka sem þú hefur orðið fyrir vegna slysa eða aðgerða. Hvernig vildu slysin til? Á hvaða aldri varst þú? Hvernig hefði verið hægt að koma í veg fyrir slysin?



Nafn: \_\_\_\_\_

